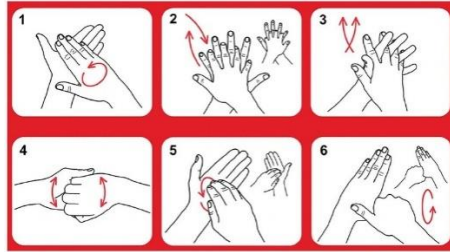


ΣΕΙΡΑ ΕΦΑΡΜΟΓΗΣ(ΕΝΔΥΣΗΣ) ΤΟΥ ΑΤΟΜΙΚΟΥ ΕΞΟΠΛΙΣΜΟΥ ΠΡΟΣΤΑΣΙΑΣ

Στο χώρο που θα φορεθεί ο Ατομικός Εξοπλισμός Προστασίας (ΑΕΠ) συστήνεται να υπάρχει καθρέπτης και αν είναι εφικτό και άλλο ένα άτομο που θα επιβλέπει τον τρόπο εκτέλεσης της διαδικασίας.

1. Εφαρμόστε **ΥΓΙΕΙΝΗ ΧΕΡΙΩΝ** και ελέγξτε την αρτιότητα του εξοπλισμού.




2. Φορέστε την **αδιάβροχη ρόμπα** με μακριά μανίκια και μανσέτα και δέστε τη πίσω σας. Αν αυτό είναι δύσκολο, δέστε τη στο πλάι (όχι μπροστά σας).



3. Φορέστε τη **μάσκα υψηλής αναπνευστικής προστασίας (FFP2 ή FFP3)** ανάλογα με το είδος της παρέμβασης. Εφαρμόστε σωστά τη μάσκα: καλύψτε όλο σας το πηγούνι και πιέστε το έλασμα πάνω και γύρω από τη μύτη. Οι ελαστικοί ιμάντες τοποθετούνται γύρω από τον αυχένα και τη μεσότητα του οπίσθιου μέρους της κεφαλής αντίστοιχα (Εικ.1-5).



Εφαρμόστε fittest: Εισπνεύστε ώστε να γίνει εσολκή στη μάσκα. Εκπνεύστε για να διαπιστώσετε εάν υπάρχει διαρροή από τα πλαϊνά και το άνω μέρος της μάσκας (Εικ.6).



4. Φορέστε **γυαλιά ή ασπίδα προσώπου**, ώστε να προσαρμόζονται στο πρόσωπο και τους οφθαλμούς. Αν χρησιμοποιείτε γυαλιά θα πρέπει να μην υπάρχει κενό μεταξύ μάσκας και γυαλιών στην περιοχή του ρινικού οστού.



5. Εφαρμόστε **ΥΓΙΕΙΝΗ ΧΕΡΙΩΝ**.

5. Φορέστε **γάντια** (αν είναι εφικτό με μακριά μανσέτα), έτσι ώστε να καλύπτονται τα μανίκια της προστατευτικής ενδυμασίας πάνω από τους καρπούς.



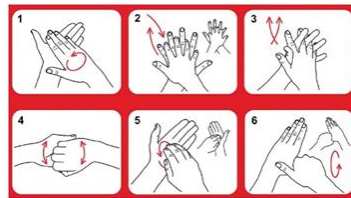
ΣΕΙΡΑ ΑΦΑΙΡΕΣΗΣ ΤΟΥ ΑΤΟΜΙΚΟΥ ΕΞΟΠΛΙΣΜΟΥ ΠΡΟΣΤΑΣΙΑΣ-Α ΤΡΟΠΟΣ

Στο χώρο που θα αφαιρεθεί ο Ατομικός Εξοπλισμός Προστασίας (ΑΕΠ) προτείνεται να υπάρχει καθρέπτης και αν είναι εφικτό και άλλο ένα άτομο που θα επιβλέπει τον τρόπο εκτέλεσης της διαδικασίας.

1. Αφαιρέστε τα γάντια.



2. Εφαρμόστε **ΥΓΙΕΙΝΗ ΧΕΡΙΩΝ** και φορέστε ένα **νέο ζευγάρι γάντια**.



3. **Αφαιρέστε τη ρόμπα:** Η μπροστινή εξωτερική επιφάνεια της ρόμπας θεωρείται μολυσμένη. Λύστε τα κορδόνια. Ξεκινώντας από την πίσω πλευρά διπλώστε το ρυπαρό μέρος και ακολουθήστε την τεχνική του ξεφλουδίσματος. Κατεβάστε τη ρόμπα με αργές κινήσεις, τυλίγοντας σταδιακά και φέρνοντας την εσωτερική επιφάνεια προς τα έξω.



4. Αφαιρέστε τα γάντια και εφαρμόστε **ΥΓΙΕΙΝΗ ΤΩΝ ΧΕΡΙΩΝ**.

5. Αφαιρέστε την προστασία των οφθαλμών.

Η πρόσθια επιφάνεια της οφθαλμικής προστασίας θεωρείται μολυσμένη - **ΜΗΝ ΤΗΝ ΑΓΙΖΙΤΕ**.

Για να αφαιρέσετε κρατείστε από τους βραχίονες των γυαλιών ή το κορδόνι των γυλιών ή της ασπίδας προσώπου.



6. Εφαρμόστε **ΥΓΙΕΙΝΗ ΤΩΝ ΧΕΡΙΩΝ**.

7. **Αφαιρέστε ΤΕΛΕΥΤΑΙΑ τη μάσκα υψηλής αναπνευστικής προστασίας.** Η πρόσθια επιφάνεια της μάσκας θεωρείται μολυσμένη - **ΜΗΝ ΤΗΝ ΑΓΙΖΙΤΕ**. Πιάστε μόνο τους ιμάντες στο πίσω μέρος της κεφαλής: πρώτα τον κάτω ιμάντα και μετά τον επάνω. Αφού απελευθερωθεί το πίσω μέρος της κεφαλής από τους ιμάντες σκύψτε ελαφρά μπρος τα μπροστά, προσέχοντας να μην και απορρίψτε τη μάσκα στα μολυσματικά απορρίμματα.

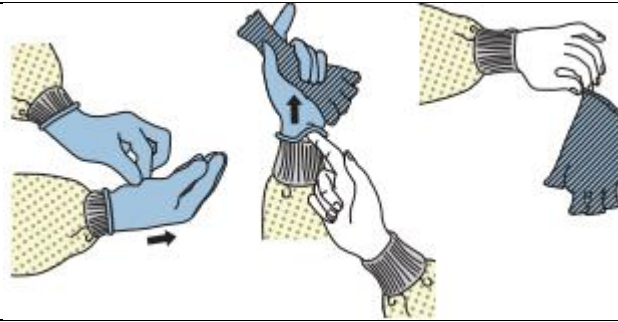


8. Εφαρμόστε **ΥΓΙΕΙΝΗ ΤΩΝ ΧΕΡΙΩΝ**.

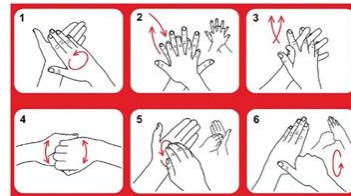
ΣΕΙΡΑ ΑΦΑΙΡΕΣΗΣ ΤΟΥ ΑΤΟΜΙΚΟΥ ΕΞΟΠΛΙΣΜΟΥ ΠΡΟΣΤΑΣΙΑΣ-Β ΤΡΟΠΟΣ

Στο χώρο που θα αφαιρεθεί ο Ατομικός Εξοπλισμός Προστασίας (ΑΕΠ) προτείνεται να υπάρχει καθρέπτης και αν είναι εφικτό και άλλο ένα άτομο που θα επιβλέπει τον τρόπο εκτέλεσης της διαδικασίας.

1. Αφαιρέστε τα γάντια.



2. Εφαρμόστε **ΥΓΙΕΙΝΗ ΧΕΡΙΩΝ** και φορέστε ένα **νέο ζευγάρι γάντια**.



3. Αφαιρέστε τη ρόμπα **ΜΑΖΙ ΜΕ ΤΑ ΓΑΝΤΙΑ**:

Η μπροστινή εξωτερική επιφάνεια της ρόμπας θεωρείται μολυσμένη.

Λύστε με το ένα χέρι το κορδόνι που περιβάλλει τη μέση και για το δέσιμο γύρω από το λαιμό τραβήξτε τη ρόμπα με τα χέρια (παράλληλα στους ώμους ή σταυρωτά) ώστε να ανοίξει το αυτοκόλλητο ή να σκιστεί το κορδόνι¹. Σκύψτε μπροστά και διπλώστε την ποδιά με την τεχνική του ξεφλουδίσματος φέρνοντας όλη την εσωτερική επιφάνεια προς τα έξω. Κατεβάστε τη ρόμπα με αργές κινήσεις και στο ύψος των καρπών πιάστε μανσέτα και γάντια μαζί από το μέσα μέρος και αναποδογυρίστε για κάθε χέρι ώστε να αποκαλυφθεί η μέσα πλευρά προς τα έξω.

¹Αν το κορδόνι γύρω από το λαιμό της ρόμπας, δεν σχίζεται, πιάστε με το επιδέξιο χέρι στο ύψος του ώμου την ποδιά, τραβήξτε προς τα έξω και μπροστά ώστε το κορδόνι να έρθει λίγο μπροστά και με το άλλο χέρι να το τραβήξετε για να λυθεί, χωρίς να αγγίξετε το λαιμό σας.



4. Εφαρμόστε **ΥΓΙΕΙΝΗ ΤΩΝ ΧΕΡΙΩΝ**.

5. Αφαιρέστε την προστασία των οφθαλμών.

Η πρόσθια επιφάνεια της οφθαλμικής προστασίας θεωρείται μολυσμένη - **ΜΗΝ ΤΗΝ ΑΓΓΙΖΕΤΕ**.

Για να αφαιρέσετε κρατείστε από τους βραχίονες των γυαλιών ή το κορδόνι των γυαλιών ή της ασπίδας προσώπου.



6. Εφαρμόστε **ΥΓΙΕΙΝΗ ΤΩΝ ΧΕΡΙΩΝ**.

7. Αφαιρέστε **ΤΕΛΕΥΤΑΙΑ** τη μάσκα **υψηλής αναπνευστικής προστασίας**. Η πρόσθια επιφάνεια της μάσκας θεωρείται μολυσμένη - **ΜΗΝ ΤΗΝ ΑΓΓΙΖΕΤΕ**. Πιάστε μόνο τους ιμάντες στο πίσω μέρος της κεφαλής: πρώτα τον κάτω ιμάντα και μετά τον επάνω. Αφού απελευθερωθεί το πίσω μέρος της κεφαλής από τους ιμάντες σκύψτε ελαφρά μπρος τα μπροστά και απορρίψτε τη μάσκα στα μολυσματικά απορρίμματα.



8. Εφαρμόστε **ΥΓΙΕΙΝΗ ΤΩΝ ΧΕΡΙΩΝ**.

Χρήσιμες διευκρινήσεις

Πριν την εφαρμογή του Ατομικού Εξοπλισμού Προστασίας η αφαίρεση όλων των προσωπικών αντικειμένων (ρολόι, δαχτυλίδια, κοσμήματα, κινητό κλπ) είναι επιβεβλημένη.

Η χρήση σκούφου ως εξοπλισμού ατομικής προστασίας για τον COVID-19 είναι προαιρετική εκτός αν παράλληλα γίνονται παρεμβάσεις που η χρήση του απαιτείται (π.χ. τοποθέτηση Κεντρικού Φλεβικού Καθετήρα). Συνήθως χρησιμοποιείται από άτομα με έντονο όγκο ή/και μεγάλο μήκος μαλλιών. Τα μαλλιά θα πρέπει να είναι πολύ καλά στερεωμένα πάνω στο κεφάλι πριν τη χρήση του σκούφου. Ο σκούφος φοριέται μετά τη μάσκα και την οφθαλμική προστασία και αφαιρείται πριν την αφαίρεση των γυαλιών, με κίνηση προς τα πίσω και ακολουθεί υγιεινή χεριών.

Η αφαίρεση του Ατομικού Εξοπλισμού Προστασίας θα πρέπει να γίνεται σε ασφαλές μέρος και σε απόσταση >2μ από τον ασθενή (ή στον προθάλαμο, αν υπάρχει). Σε κάθε περίπτωση η μάσκα υψηλής αναπνευστικής προστασίας αφαιρείται εκτός θαλάμου νοσηλείας του ασθενή. Όλος ο Ατομικός Εξοπλισμός Προστασίας απορρίπτεται στα μολυσματικά απορρίμματα. Αν τα γυαλιά πρόκειται να ξαναχρησιμοποιηθούν πρέπει να απορριφθούν σε ειδικό δοχείο και να ακολουθηθούν οι οδηγίες του κατασκευαστή για τον καθαρισμό, απολύμανση ή/και αποστείρωσή τους .

Οι κινήσεις κατά την αφαίρεση του Ατομικού Εξοπλισμού Προστασίας δεν θα πρέπει να είναι βιαστικές και θορυβώδεις κινήσεις. Προσοχή στις επιμολύνσεις.

Υπενθυμίζεται ότι: η χρήση επιπλέον Ατομικού Εξοπλισμού Προστασίας χωρίς να συστήνεται από τους αρμόδιους φορείς, αυξάνει τις πιθανότητες μόλυνσης κατά την αφαίρεσή του.

Μικρές διαφοροποιήσεις στον τρόπο αφαίρεσης του Ατομικού Εξοπλισμού Προστασίας μπορεί να υπάρχουν, αρκεί ο μολυσμένος εξοπλισμός να ΜΗΝ ΑΓΓΙΖΕΤΑΙ με γυμνό χέρι, να ακολουθεί μετά την αφαίρεση κάθε είδους προστασίας υγιεινή των χεριών, να αφαιρείται η μάσκα τελευταία και να μην αγγίζονται οι βλεννογόνοιοφθαλμών, ρινός και στοματικής κοιλότητας με χέρια που δεν έχει άμεσα προηγηθεί υγιεινή των χεριών.

Τα παπούτσια εργασίας θα πρέπει να είναι πλαστικά, χωρίς τρύπες στην άνω επιφάνεια.